

Open Access : Bilan 2019 pour HAL-Rennes 1




8 décembre 2020



Production scientifique dans HAL-Rennes 1

Contexte : « Un bilan du référencement et du dépôt dans HAL des publications de chaque unité de recherche sera diffusé annuellement pour informer de l'avancement de cette politique d'archives ouvertes. » (Politique open access, 13/7/2017)

Périmètre d'analyse :

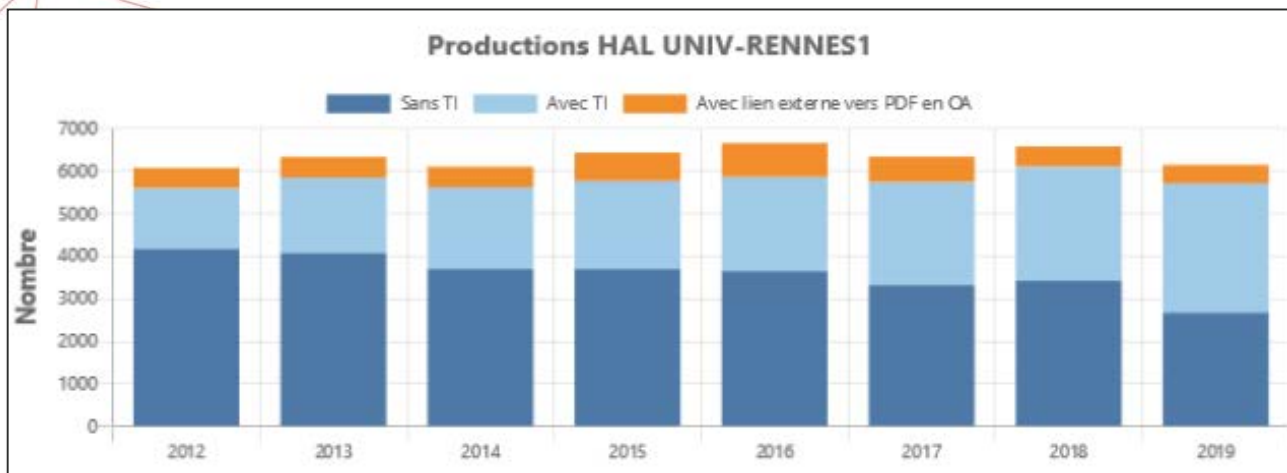
-  Productions HAL sans texte intégral
-  Productions HAL avec texte intégral
-  Productions HAL avec lien externe vers le PDF en open access

Outil d'analyses :

- VizuHAL, application Rennes 1 créée en 2019
- Kibana, outil du CCSD pour les téléchargements



Production scientifique dans HAL-Rennes 1



TI = texte intégral

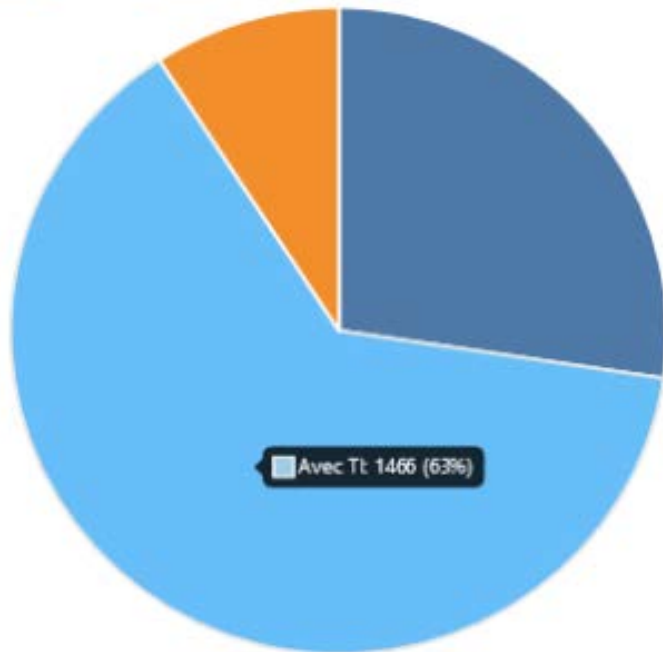
UNIV-RENNES1		
Année	Productions avec texte intégral déposé dans HAL	Taux de texte intégral déposé dans HAL
2012	1418	23%
2013	1765	28%
2014	1924	32%
2015	2070	32%
2016	2212	33%
2017	2412	38%
2018	2679	41%
2019	3037	49%

Année	MATHSTIC			SDLM			SDV			SHS		
	Productions	Productions avec texte intégral déposé dans HAL	Taux de texte intégral déposé dans HAL	Productions	Productions avec texte intégral déposé dans HAL	Taux de texte intégral déposé dans HAL	Productions	Productions avec texte intégral déposé dans HAL	Taux de texte intégral déposé dans HAL	Productions	Productions avec texte intégral déposé dans HAL	Taux de texte intégral déposé dans HAL
2012	2250	953	42%	1415	220	16%	1370	339	25%	1517	77	5%
2013	2405	1089	45%	1550	337	22%	1579	458	29%	1362	96	7%
2014	2273	1118	49%	1547	412	27%	1476	526	36%	1307	121	9%
2015	2426	1144	47%	1343	475	35%	1765	529	30%	1503	144	10%
2016	2477	1197	48%	1614	480	30%	1913	600	31%	1304	134	10%
2017	2403	1270	53%	1432	600	42%	1655	615	37%	1429	151	11%
2018	2269	1347	59%	1431	628	44%	1742	781	45%	1696	203	12%
2019	2311	1466	63%	1389	725	52%	1846	877	48%	1236	246	20%

Production scientifique 2019 dans HAL-Rennes 1

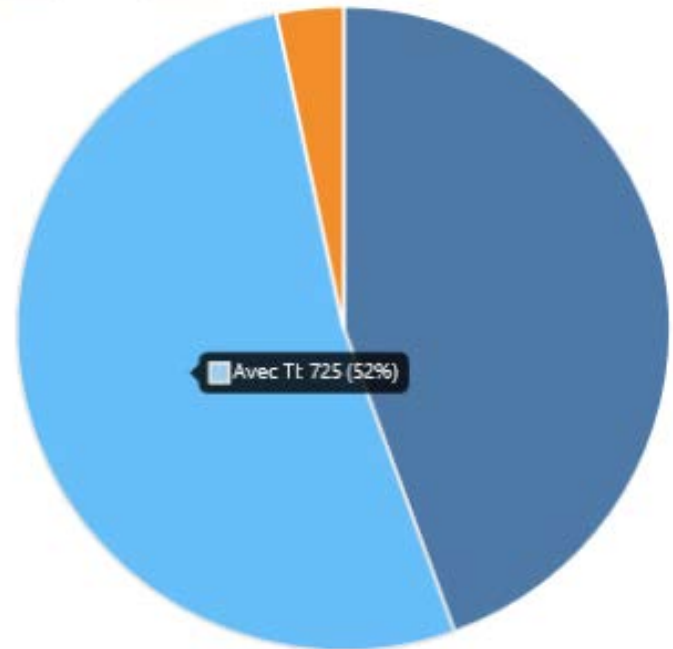
Productions MATHSTIC 2019

Sans TI Avec TI Avec lien externe vers PDF en OA



Productions SDLM 2019

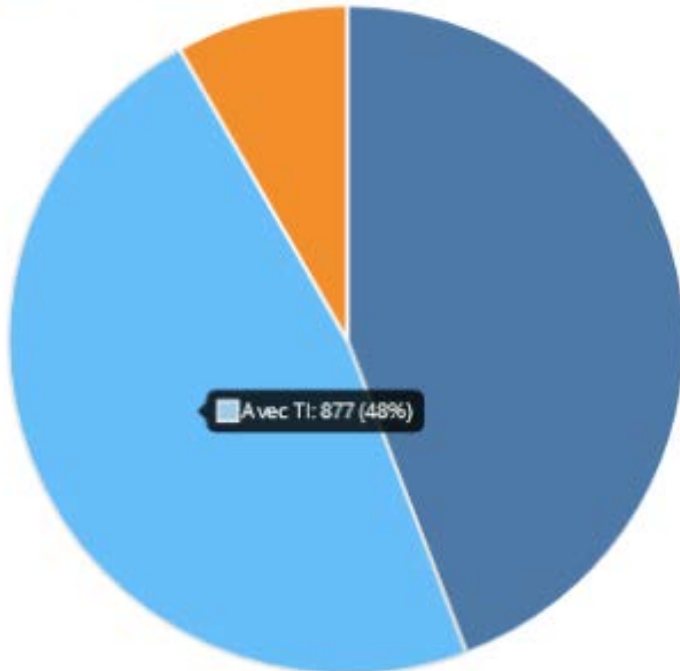
Sans TI Avec TI Avec lien externe vers PDF en OA



Production scientifique 2019 dans HAL-Rennes 1

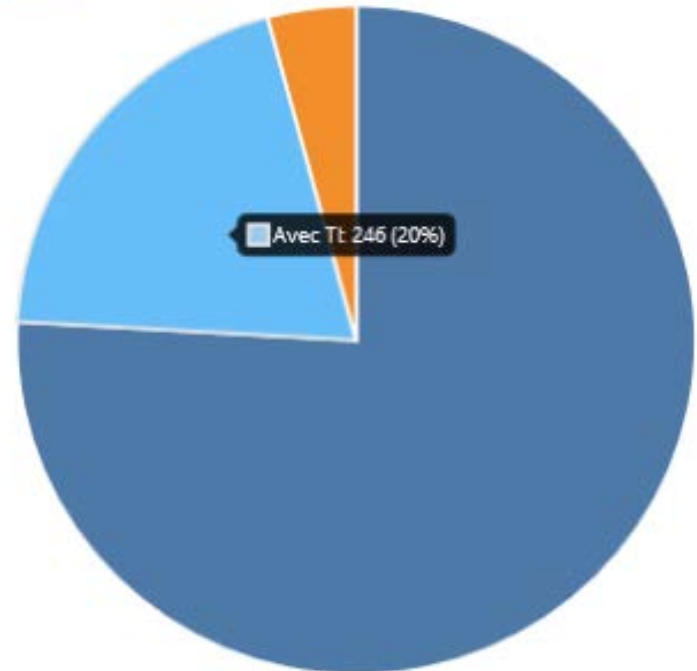
Productions SDV 2019

■ Sans TI ■ Avec TI ■ Avec lien externe vers PDF en OA



Productions SHS 2019

■ Sans TI ■ Avec TI ■ Avec lien externe vers PDF en OA



HAL-Rennes 1 et les autres portails HAL d'universités :

- **1^{ère}** en % d'**articles** avec texte intégral déposé dans HAL*
- **7^e** avec texte intégral dans HAL ou en open access hors HAL*
- **11^e** en nombre d'articles référencés dans HAL*

* Sur les 18 premiers portails en nombre d'articles 2019 référencés

Articles dans une revue publiés en 2019 et référencés dans le portail HAL	Articles	Articles 2019 sans texte intégral déposé dans HAL	%	Articles 2019 avec texte intégral déposé dans HAL	%	Articles 2019 avec texte intégral déposé dans HAL ou librement accessible hors HAL	%	Articles 2019 sans texte intégral déposé dans HAL mais avec texte intégral déposé dans HAL librement accessible hors HAL	%
UNIV-RENNES1	3256	1394	43	1862	57	2215	68	353	11
SORBONNE-UNIVERSITE	7972	3522	44	4450	56	6467	81	2017	25
UPS-TLSE	3467	1620	47	1847	53	2643	76	796	23
PSL	7251	3914	54	3337	46	5115	71	1778	25
AMU	6034	3233	54	2801	46	4145	69	1344	22
UNIV-PARIS	5190	2845	55	2345	45	3926	76	1581	30
UNIV-NANTES	2265	1262	56	1003	44	1400	62	397	18
UNIVERSITE-PARIS-SACLAY	8607	4952	58	3655	42	6352	74	2697	31
UNIV-LILLE	2255	1348	60	907	40	1298	58	391	17
UNIV-MONTPPELLIER	4874	2995	61	1879	39	2998	62	1119	23
UNIV-ANGERS	1630	999	61	631	39	903	55	272	17
UNIV-COTEDAZUR	1844	1152	62	692	38	1215	66	523	28
UNIV-LYON1	4267	2797	66	1470	34	2771	65	1301	30
SAGA	4741	3154	67	1587	33	2900	61	1313	28
UNIV-LORRAINE	3012	2026	67	986	33	1516	50	530	18
CLERMONT-UNIV	2011	1356	67	656	33	1206	60	551	27
NORMANDIE-UNIV	3366	2430	72	936	28	1609	48	673	20

Unité	Secteur	Productions 2019	100%	Productions 2019 sans texte intégral déposé dans HAL		Productions 2019 avec texte intégral déposé dans HAL	Productions 2019 sans texte intégral déposé dans HAL mais avec texte intégral déposé dans HAL librement accessible hors HAL		Productions 2019 avec texte intégral déposé dans HAL ou librement accessible hors HAL		
Tout UNIV-RENNES1	A_Tous	6150	100%	3114	51%	3036	49%	437	7%	3473	56%
IRISA	MATHSTIC	965	100%	172	18%	793	82%	37	4%	830	86%
IRMAR	MATHSTIC	367	100%	128	35%	239	65%	87	24%	326	89%
EMPENN	MATHSTIC	57	100%	11	19%	46	81%	0	0%	46	81%
LTSI	MATHSTIC	256	100%	135	53%	121	47%	40	16%	161	63%
FOTON	MATHSTIC	168	100%	111	66%	57	34%	35	21%	92	55%
IETR	MATHSTIC	586	100%	309	53%	277	47%	16	3%	293	50%
Secteur MATHSTIC	MATHSTIC	2311	100%	846	37%	1465	63%	214	9%	1679	73%
ISCR	SDLM	679	100%	237	35%	442	65%	22	3%	464	68%
IPR	SDLM	315	100%	198	63%	117	37%	15	5%	132	42%
LGCGM	SDLM	104	100%	49	47%	55	53%	1	1%	56	54%
GEOSCIENCES	SDLM	330	100%	193	58%	137	42%	9	3%	146	44%
Secteur SDLM	SDLM	1389	100%	664	48%	725	52%	46	3%	771	56%

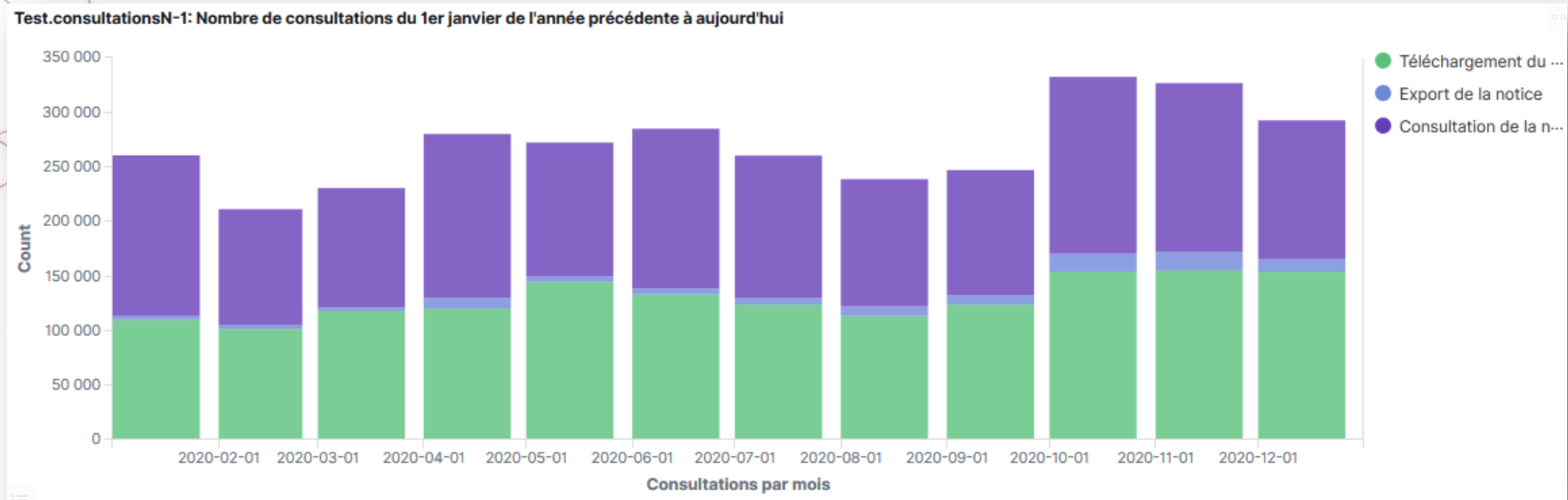
Unité	Secteur	Productions 2019		Productions 2019 sans texte intégral déposé dans HAL		Productions 2019 avec texte intégral déposé dans HAL		Productions 2019 sans texte intégral déposé dans HAL mais avec texte intégral déposé dans HAL librement accessible hors HAL		Productions 2019 avec texte intégral déposé dans HAL ou librement accessible hors HAL	
BRM	SDV	19	100%	4	21%	15	79%	1	5%	16	84%
COSS	SDV	56	100%	18	32%	38	68%	3	5%	41	73%
CNGC	SDV	21	100%	12	57%	9	43%	2	10%	11	52%
IGDR	SDV	113	100%	46	41%	67	59%	18	16%	85	75%
IRSET	SDV	354	100%	188	53%	166	47%	37	10%	203	57%
MICMAC	SDV	46	100%	17	37%	29	63%	5	11%	34	74%
REPERES	SDV	67	100%	33	49%	34	51%	7	10%	41	61%
IGEPP	SDV	128	100%	60	47%	68	53%	9	7%	77	60%
GEOARCHITECTURE	SDV	25	100%	17	68%	8	32%	0	0%	8	32%
NUMECAN	SDV	176	100%	74	42%	102	58%	10	6%	112	64%
ECOBIO	SDV	215	100%	109	51%	106	49%	14	7%	120	56%
CIC	SDV	175	100%	85	49%	90	51%	33	19%	123	70%
ETHOS	SDV	87	100%	66	76%	21	24%	3	3%	24	28%
Secteur SDV	SDV	1846	100%	969	52%	877	48%	152	8%	1029	56%

Unité	Secteur	Productions 2019		Productions 2019 sans texte intégral déposé dans HAL		Productions 2019 avec texte intégral déposé dans HAL		Productions 2019 sans texte intégral déposé dans HAL mais avec texte intégral déposé dans HAL librement accessible hors HAL		Productions 2019 avec texte intégral déposé dans HAL ou librement accessible hors HAL	
M2S	SHS	84	100%	40	48%	44	52%	5	6%	49	58%
CAPHI	SHS	19	100%	11	58%	8	42%	1	5%	9	47%
CREM	SHS	159	100%	89	56%	70	44%	10	6%	80	50%
ARENES	SHS	195	100%	151	77%	44	23%	20	10%	64	33%
CREAAH	SHS	403	100%	339	84%	64	16%	16	4%	80	20%
IDPSP	SHS	11	100%	8	73%	3	27%	0	0%	3	27%
IODE	SHS	339	100%	326	96%	13	4%	1	0%	14	4%
CDA	SHS	28	100%	28	100%	0	0%	0	0%	0	0%
Secteur SHS	SHS	1236	100%	990	80%	246	20%	52	4%	298	24%

Production scientifique 2019 dans HAL-Rennes 1 : nombre de téléchargements



January 1, 2020 → December 31, 2020



1 551 737
Téléchargement du fichier - Nombre d'événements



— UnivRennes1 —
univ-rennes1.fr

Contacts

thierry.fournier [at] univ-rennes1.fr
laurent.jonchere [at] univ-rennes1.fr

<https://openaccess.univ-rennes1.fr/>
<https://halur1.univ-rennes1.fr/VizuHAL.php>

